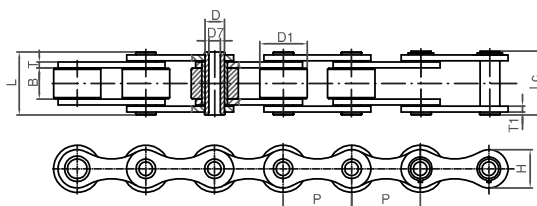


CADENAS DE ACERO INOXIDABLE DE EJE HUECO

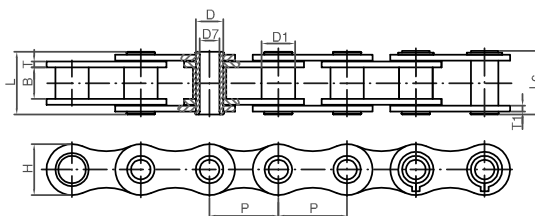
Stainless steel hollow pin chains
 Chaînes acier inox avec axe creux



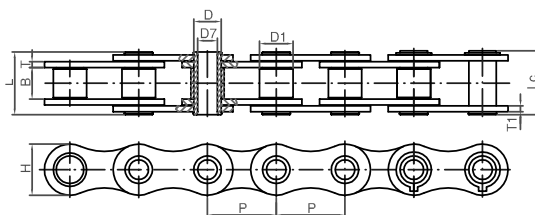
Tipo A/A type



Tipo B/B type



Tipo C/C type



Cadenas de eje hueco de acero inoxidable

Stainless steel hollow pin chains
 Chaînes avec axe creux acier inox

Referencia Reference Référence	Paso Pitch Pas	Ancho interior Inner width Largeur intérieure	Ø Rodillo Roller Rouleau	Ø Eje Pin Axe		Longitud eje Pin length Longueur axe		Ancho malla Plate width Largeur plaques	Espesor malla Plate thickness Épaisseur plaques	Carga de rotura Breaking load Charge rupture	Peso por metro Weight per meter Poids par mètre	Tipo Type Type
	P	B min	D1 max	D max	D7 min	L max	Lc max	H max	T/T1 max	Q min	q	
	mm	mm	mm	mm	mm	mm	mm	mm	mm	KN	Kg/m	
40HPSS	12,700	7,85	7,95	5,63	4,00	16,50	17,60	12,00	1,50	7,70	0,55	B
50HPSS	15,875	9,40	10,16	7,03	5,13	20,70	21,90	15,09	2,03	14,00	0,92	B
60HPSS	19,050	12,70	11,91	8,31	6,00	25,80	26,80	18,00	2,42	16,80	1,31	B/C
80HPSS	25,400	15,75	15,88	11,40	8,05	32,50	33,80	24,00	3,25	35,00	2,29	B
08BHPSS	12,700	7,75	8,51	6,38	4,50	16,60	17,75	11,80	1,60	5,50	0,57	B/C
10BHPSS	15,875	9,65	10,16	7,02	5,13	19,50	20,50	14,70	1,70	11,90	0,86	B/C
12BHPSS	19,050	11,68	12,07	8,09	6,00	22,70	23,90	16,10	1,85	15,30	0,82	B/C
16BHPSS	25,400	17,02	15,88	11,50	8,20	35,30	37,00	23,20	4,00/3,10	36,70	2,26	B/C
70254HIS01	25,400	17,02	15,88	8,00	6,00	33,00	35,00	21,00	3,00	36,30		A
70254HIS04	25,400	8,00	16,00	6,00	4,20	19,20	20,70	12,00	2,00	8,80		A
70317HI002	31,750	11,00	20,00	7,00	4,20	23,00	24,50	16,50	2,00	16,50		A
70317HI004	31,750	19,56	19,05	10,20	6,20	40,00	42,00	26,00	4,00	55,00		A
70350HI000	35,000	16,00	20,00	14,00	10,20	32,00	34,00	26,00	3,00	29,70		A
70417HI000	41,750	20,50	17,00	11,00	8,20	36,00	38,00	22,00	3,00	26,40		A
70508HI000*	50,800	10,00	30,00	11,50	8,20	26,50	28,50	26,00	3,00	46,20		A

* Disponible con rodillo delrin / Available with POM roller / Disponible avec rouleaux POM